

***Lic. John Ruiz Segura Asociados, S.A.***  
*Contadores Públicos Autorizados*  
Tel.: 8873-6854, 2279-2483 - Apdo. 241-2250 Tres Ríos

---



## **Triple-S Blue Inc.**

**ESTADOS FINANCIEROS**  
(Con el informe de los auditores independientes)

**Al 31 de diciembre del 2018 Y 2017**

---

## **INFORME DE LOS AUDITORES INDEPENDIENTES**

**A la Asamblea Triple-S Blue Inc.**

### **Dictamen sobre los estados financieros**

#### **Opinión**

Hemos auditado los estados financieros adjuntos de Triple-S Blue Inc., que comprenden el estado de situación financiera al 31 de diciembre del 2018 y 2017, los estados de resultados integrales, de variaciones en el patrimonio y de flujos de efectivo por los años que terminaron en esas fechas, así como un resumen de las políticas contables significativas y otra información explicativa.

En nuestra opinión, los estados financieros adjuntos presentan razonablemente, en todos los aspectos significativos, la posición financiera de Triple-S Blue Inc., al 31 de diciembre del 2018 y 2017, su desempeño financiero y sus flujos de efectivo por los años que terminaron en esa fecha, de conformidad con las Normas Internacionales de Información Financiera.

#### **Base para la Opinión**

Nuestra auditoría fue efectuada de acuerdo con las Normas Internacionales de Auditoría (NIA). Nuestras responsabilidades de acuerdo con dichas normas se describen más adelante en la sección Responsabilidades del Auditor en Relación con la Auditoría de los Estados Financieros de nuestro informe. Somos independientes de Triple-S Blue Inc., de acuerdo con las disposiciones del Código de Ética, del Colegio de Contadores Públicos de la República de Costa Rica y disposiciones del Código de Ética para Contadores Públicos emitidos por el Consejo de Normas Internacionales de Ética (IESBA), y hemos cumplido con nuestras otras responsabilidades de ética de conformidad con esos requerimientos. Consideramos que la evidencia de auditoría que hemos obtenido proporciona una base razonable para nuestra opinión.

## ***Lic. John Ruiz Segura Asociados, S.A.***

*Contadores Públicos Autorizados*

Tel.: 8873-6854, 2279-2483 - Apdo. 241-2250 Tres Ríos

---

### **Responsabilidades de la Administración y de los Responsables del Gobierno de Triple-S Blue Inc., en Relación con los Estados Financieros**

La Administración es responsable por la preparación y presentación razonable de estos estados financieros adjuntos de conformidad con las Normas Internacionales de Información Financiera, así como del control interno que la Administración determine necesario para permitir la preparación de estados financieros libres de errores materiales, tanto por fraude como por error.

En la preparación de los estados financieros, la Administración es responsable de la valoración de la capacidad de Triple-S Blue Inc., de continuar como empresa en funcionamiento; revelando, según corresponda, las cuestiones relacionadas con el negocio en marcha y utilizando dicho principio contable, excepto si la Administración tiene intención de liquidar la Empresa o de cesar sus operaciones, o bien no exista otra alternativa realista. Los encargados del gobierno de la entidad son responsables de la supervisión del proceso de información financiera de Triple-S Blue Inc.,

### **Responsabilidades del Auditor en Relación con la Auditoría de los Estados Financieros**

Nuestros objetivos son obtener una seguridad razonable de que los estados financieros en su conjunto están libres de errores materiales, debido a fraude o error, y emitir un informe de auditoría que contenga nuestra opinión.

Seguridad razonable, es un alto grado de seguridad pero no garantiza que una auditoría realizada de conformidad con las Normas Internacionales de Auditoría siempre detecte un error material cuando exista. Los errores pueden deberse a fraude o error y se consideran materiales si, individualmente o de forma agregada, puede preverse razonablemente que influyan en las decisiones económicas que los usuarios toman basándose en los estados financieros.

***Lic. John Ruiz Segura Asociados, S.A.***

*Contadores Públicos Autorizados*

**Tel.: 8873-6854, 2279-2483 - Apdo. 241-2250 Tres Ríos**

---

Como parte de una auditoría de conformidad con las Normas Internacionales de Auditoría, aplicamos nuestro juicio profesional y mantenemos una actitud de escepticismo profesional durante toda la auditoría. También:

- Identificamos y valoramos los riesgos de error material en los estados financieros, debido a fraude o error; diseñamos y aplicamos procedimientos de auditoría para responder a dichos riesgos y obtenemos evidencia de auditoría suficiente y adecuada para proporcionar una base para nuestra opinión. El riesgo de no detectar un error material debido a fraude es más elevado que en el caso de un error material debido a error, ya que el fraude puede implicar colusión, falsificación, omisiones deliberadas, manifestaciones intencionalmente erróneas o una elusión del control interno.
- Obtenemos conocimiento del control interno relevante para la auditoría con el fin de diseñar procedimientos de auditoría que sean adecuados en función de las circunstancias y no con la finalidad de expresar una opinión sobre la eficacia de control interno, de Triple-S Blue Inc.
- Evaluamos lo adecuado de las políticas contables aplicadas y la razonabilidad de las estimaciones contables y la correspondiente información revelada por la Administración.
- Concluimos sobre lo adecuado de la utilización, por la Administración, del principio contable de negocio en marcha y, basándonos en la evidencia de auditoría obtenida, concluimos sobre si existe o no una incertidumbre material relacionada con hechos o con condiciones que pueden generar dudas significativas sobre la capacidad de Triple-S Blue Inc., para continuar como negocio en marcha. Si concluyéramos que existe una incertidumbre material, se requiere que llamemos la atención en nuestro informe de auditoría sobre la correspondiente información revelada en los estados financieros o, si dichas revelaciones no son adecuadas, que expresemos una opinión modificada. Nuestras conclusiones se basan en la evidencia de auditoría obtenida hasta la fecha de nuestro informe de auditoría.

**Lic. John Ruiz Segura Asociados, S.A.**

*Contadores Públicos Autorizados*


Tel.: 8873-6854, 2279-2483 - Apdo. 241-2250 Tres Ríos

---


Evaluamos la presentación global, la estructura y el contenido de los estados financieros, incluida la información revelada, y si los estados financieros representan las transacciones y hechos subyacentes de un modo que logran la presentación fiel. Obteniendo suficiente evidencia apropiada de auditoría respecto de la información financiera de la entidad o actividades comerciales para expresar una opinión sobre los estados financieros. Somos responsables de la dirección, supervisión y ejecución de la auditoría de la entidad. Somos los únicos responsable de nuestra opinión de auditoría.

Nos comunicamos con los responsables del gobierno de Triple-S Blue Inc., con relación a, entre otras cuestiones, el alcance y el momento de realización de la auditoría y los hallazgos significativos de la auditoría, así como cualquier deficiencia significativa del control interno que identificamos en el transcurso de la auditoría.

También proporcionamos a los encargados del gobierno de Triple-S Blue Inc., una declaración que hemos cumplido con los requerimientos de ética aplicables en relación con la independencia y nos hemos comunicado con ellos acerca de todas las relaciones y demás cuestiones de las que se puede esperar razonablemente, que pueden afectar a nuestra independencia y, en su caso, las correspondientes salvaguardas.



Lic. Rolando Badilla Oviedo CPA No. 2737  
Póliza No. 116 FIG 7 Vence: el 30 de setiembre del 2019  
Timbre de Ley No. 6663 de ₡1.000,00  
Adherido y cancelado en el original



San José, Costa Rica  
8 de febrero del 2019




# APOSTILLE

(Convention de la Haye du 5 octobre 1961)


- 1. Country: United States of America  
This public document  
El presente documento público
- 2. has been signed by JOSE ANTONIO SOTO RIOS  
ha sido firmado por
- 3. acting in the capacity of Notario Público  
quien actúa en calidad de
- 4. and bears the seal/stamp of Notario de Puerto Rico  
y está revestido del sello/timbre de


## CERTIFIED certificado

- 5. at San Juan, Puerto Rico  
en
- 6. on 31 de enero de 2019  
a
- 7. by Secretario de Estado del Gobierno de Puerto Rico  
por
- 8. No. 84451  
bajo el número

Certifico Correcto:  
  
 Funcionario Autorizado

- 9. Seal/Stamp  
Sello



10. Signature:  
Firma  
  
 Luis G. Rivera Marín  
 Secretario de Estado



## Triple-S Blue, Inc. I.I. - Sucursal de Costa Rica

Estados Financieros  
Al 31 de diciembre de 2018

# Triple-S Blue, Inc. I.I. - Sucursal de Costa Rica

## ÍNDICE

Contenido:	Páginas:
Balance General	3-4
Estado de Resultados	5
Estado de Cambios en el Patrimonio	6
Estado de Flujos de Efectivo	7
Notas a los Estados Financieros	8-20



Triple-S Blue, Inc. I.I. - Sucursal de Costa Rica

Balance General

Al 31 de diciembre de 2018 y 2017

(Cifras en colones exactos)

		2018	2017
<b>Activos</b>	<b>Nota</b>		
Efectivo		₡ 442,597	₡ 352,640
Depósitos a la vista en entidades financieras del país		247,408,622	229,951,211
Depósitos a la vista en entidades financieras del exterior		1,345,034,011	831,759,800
<b>Disponibilidades</b>	<b>3.1</b>	<u>1,592,885,230</u>	<u>1,062,063,651</u>
Inversiones disponibles para la venta		2,947,516,259	2,902,644,649
Cuentas y productos por cobrar asociados a inversiones en instrumentos financieros		25,880,361	25,035,764
<b>Inversiones en instrumentos financieros</b>	<b>3.2</b>	<u>2,973,396,620</u>	<u>2,927,680,413</u>
Primas por cobrar		3,043,654	12,497,361
Cuentas por cobrar por operaciones con partes relacionadas		-	901,719,394
<b>Comisiones, primas y cuentas por cobrar</b>	<b>3.3</b>	<u>3,043,654</u>	<u>914,216,755</u>
Provisión para siniestros		62,431,210	53,832,274
Provisión para primas no devengadas		247,555,726	182,635,570
Provisión matemática		139,059,194	57,448,203
<b>Participación del reaseguro en las provisiones técnicas</b>		<u>449,046,130</u>	<u>293,916,046</u>
Equipos y mobiliario		107,781,294	129,054,337
Equipos de computación		64,476,259	47,751,360
Edificios e instalaciones		485,976,365	489,585,952
Depreciación acumulada bienes muebles e inmuebles		(116,362,001)	(96,511,900)
<b>Bienes muebles e inmuebles</b>	<b>3.4</b>	<u>541,871,917</u>	<u>569,879,749</u>
Comisiones pagadas por adelantado	<b>3.6</b>	376,498,997	312,059,845
Otros gastos pagados por anticipado	<b>3.6</b>	162,697,112	107,712,545
Activos intangibles	<b>3.5</b>	40,872,733	26,117,295
<b>Otros activos</b>		<u>580,068,842</u>	<u>445,889,685</u>
<b>Total activos</b>		<u>₡ 6,140,312,393</u>	<u>₡ 6,213,646,299</u>

Las notas adjuntas son parte integral de los estados financieros


...Continúa

**Triple-S Blue, Inc. I.I. - Sucursal de Costa Rica**  
**Balance General**  
 Al 31 de diciembre de 2018 y 2017  
 (Cifras en colones exactos)

		2018	2017
<b>Pasivos</b>	<b>Nota</b>		
Cuentas por pagar diversas		€ 217,114,093	€ 1,288,481,776
<b>Cuentas por pagar</b>	<b>3.9</b>	<u>217,114,093</u>	<u>1,288,481,776</u>
Provisiones para primas no devengadas		1,650,371,510	1,521,963,080
Provisión para siniestros		416,208,065	358,881,826
Provisiones para reservas matematicas		200,202,948	92,862,367
<b>Provisiones técnicas</b>	<b>3.10</b>	<u>2,266,782,523</u>	<u>1,973,707,273</u>
Obligaciones cuenta corriente por reaseguro		106,022,122	92,614,654
<b>Cuentas acreedoras y deudora por operaciones de reaseguro</b>	<b>3.11</b>	<u>106,022,122</u>	<u>92,614,654</u>
Obligaciones con asegurados	<b>3.12</b>	14,949,536	13,338,313
Obligaciones con agentes e intermediarios		28,385,352	31,639,893
<b>Obligaciones con asegurados, agentes e intermediarios</b>		<u>43,334,888</u>	<u>44,978,206</u>
<b>Total pasivos</b>		<u>2,633,253,625</u>	<u>3,399,781,909</u>
<b>Patrimonio</b>			
Capital social y capital mínimo funcionamiento	<b>3.13</b>	2,258,070,000	2,258,070,000
Aportes para incremento de capital	<b>3.15</b>	2,201,821,244	1,351,141,244
Aportes patrimoniales no capitalizables	<b>3.14, 3.15</b>	100,706,802	100,706,802
Ajustes al patrimonio		8,106,298	87,790,763
Resultado acumuladas de ejercicios anteriores		(983,844,418)	(620,033,574)
Resultado del periodo		(77,801,159)	(363,810,844)
<b>Total patrimonio</b>		<u>3,507,058,767</u>	<u>2,813,864,391</u>
<b>Total pasivos y patrimonio</b>		<u>€ 6,140,312,393</u>	<u>€ 6,213,646,299</u>

Las notas adjuntas son parte integral de los Estados financieros


  
 Lise Garland de Jesus  
 CONTRALOR

  
 Fernando Vargas  
 AUDITOR INTERNO

  
 Manuel A. Salazar  
 GERENTE GENERAL


AFIDAVIT NÚM. 7869

Suscrito ante mí por Lise Garland de Jesus, mayor de edad, casada y vecino de San Juan, Puerto Rico, a quien conozco personalmente.  
 En San Juan, Puerto Rico, hoy 31 de enero de 2019

  
 NOTARIO PÚBLICO



Sello



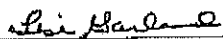
CHFRVBO 9397  
 08/21/2018  
 15.00


Sello de Autoridad Legal  
 00069 2018 D821-39010156

**Triple-S Blue, Inc. I.I. - Sucursal de Costa Rica**  
**Estado de Resultados**  
 Por el ejercicio comprendido del 01 de enero al 31 de diciembre de 2018 y 2017  
 (Cifras en colones exactos)

	2018	2017
	Nota	
Primas netas de extornos y anulaciones	€ 5,660,842,372	€ 5,079,818,870
Comisiones y participaciones	-	-
Siniestros y gastos recuperados	340,275,693	411,055,344
<b>Ingresos por operaciones de seguro</b>	<b>6,001,118,064</b>	<b>5,490,874,214</b>
Prestaciones pagadas	(3,293,133,843)	(2,838,973,652)
Comisiones pagadas	(983,184,417)	(905,932,241)
Primas cedidas	(565,737,863)	(573,925,685)
Variación +/- de las provisiones técnicas	(137,945,167)	(297,778,749)
<b>Gastos por operaciones de seguro</b>	<b>(4,980,001,289)</b>	<b>(4,616,610,327)</b>
<b>Utilidad bruta por operación de seguros</b>	<b>1,021,116,775</b>	<b>874,263,887</b>
Ingresos financieros por disponibilidades	110,744	84,996
Ingresos financieros por inversiones en instrumentos financieros	97,230,383	84,970,579
Ganancias por diferencial cambiario y unidades de desarrollo (UD)	477,371,558	219,831,483
Pérdidas por diferencial cambiario y unidades de desarrollo (UD)	(178,832,175)	(98,790,753)
<b>Utilidad por operación de seguros</b>	<b>1,416,997,285</b>	<b>1,080,360,192</b>
Ingresos operativos diversos	-	-
Gastos operativos diversos	3.16 (376,542,137)	(320,201,153)
Gastos de administración	3.16 (1,118,256,307)	(1,123,969,883)
<b>Utilidad neta por operación de seguros</b>	<b>(77,801,159)</b>	<b>(363,810,844)</b>
Utilidad, (pérdida) neta antes de impuestos	(77,801,159)	(363,810,844)
Impuesto y participaciones sobre la utilidad	-	-
<b>Utilidad, (pérdida) neta del período</b>	<b>€ (77,801,159)</b>	<b>€ (363,810,844)</b>

Las notas adjuntas son parte integral de los estados financieros

  
 Lise Garland de Jesus  
 CONTRALOR

  
 Fernando Vargas  
 AUDITOR-INTERNO

  
 Manuel A. Salazar  
 GERENTE GENERAL

AFIDAVIT NÚM. 7870

Suscrito ante mí por Lise Garland de Jesus, mayor de edad, casada y vecino de San Juan, Puerto Rico, a quien conozco personalmente.  
 En San Juan, Puerto Rico, hoy 31 de enero de 2019

  
 NOTARIO PÚBLICO



Sello



CNPRV80

Sello de Asistencia Legal  
 00069-2010 0021 33050093

Triple-S Blue, Inc. I.I. - Sucursal de Costa Rica  
Estado de Cambio de Patrimonio

Por el ejercicio comprendido del 01 de enero al 31 de diciembre de 2018 y 2017

Descripción	Nota	Capital Social	Donaciones al		Resultados del Periodo	Total Patrimonio
			Patrimonio no capitalizables	Ajustes al Patrimonio		
Saldo al 31 de diciembre de 2016		€ 2.258.070.000	€ 1.310.243.046	€ 87.074.269	€ (620.033.574)	€ 3.035.353.740
Resultado neto del año 2017					€ (363.810.844)	€ (363.810.844)
Pérdidas no realizadas						716.493
Aportaciones de capital	3.15		€ 141.605.000			€ 141.605.000
Saldo al 31 de diciembre de 2017		€ 2.258.070.000	€ 1.451.848.046	€ 87.790.762	€ (983.844.418)	€ 2.813.864.390
Resultado neto del año 2018					€ (77.801.159)	€ (77.801.159)
Pérdidas no realizadas					€ (79.684.464)	€ (79.684.464)
Aportaciones de Capital	3.15		€ 850.680.000			€ 850.680.000
Saldo al 30 de diciembre de 2018		€ 2.258.070.000	€ 2.302.528.046	€ 8.106.298	€ (1.061.645.577)	€ 3.507.058.767

Las notas adjuntas son parte integral de los estados financieros


*Lise Garland*  
Lise Garland de Jesus  
CONTRALOR

*Fernando Vázquez*  
Fernando Vázquez  
AUDITOR INTERNO

*Manuel A. Salazar*  
Manuel A. Salazar  
GERENTE GENERAL

AFIDAVIT NÚM. 7877

Suscrito ante mí por Lise Garland de Jesus, mayor de edad, casada y vecino de San Juan, Puerto Rico, a quien conozco personalmente.  
En San Juan, Puerto Rico, hoy 31 de enero de 2019



Sello

Nota

	2018	2017
Flujo de efectivo de las actividades de operación:		
Resultados del periodo	(77,801,159) €	(363,810,844) €
Depreciación de bienes muebles e inmuebles	21,378,885	-
Amortizaciones	(77,801,159)	(342,431,959)
Flujo de la empresa	(119,423,719)	(125,811,801)
Cambios de activo (aumento) disminución:		
Gastos pagados por adelantado	9,453,705	(201,190)
Cuentas por cobrar	784,236,452	(783,954,326)
Cuentas por pagar	(1,098,095,274)	897,098,991
Provisiones	293,075,251	573,483,364
Variación neta en partidas del capital de trabajo	(130,753,584)	560,615,038
Flujos netos de efectivo de actividades de operación:	(208,554,743)	218,183,079
Flujo de efectivo de actividades de inversión (aumento) disminución:		
Adquisición de inversiones disponibles para la venta	(44,871,610)	206,293,205
Adquisición de edificio	28,007,834	(274,676,570)
Adquisición de inmuebles mobiliario y equipo	(14,755,438)	4,033,779
Mejoras a propiedad inmueble en arrendamiento	(31,619,215)	(64,349,586)
Deposito en garantía	850,680,000	141,605,000
Flujos netos de efectivo de actividades de financiamiento:		
Aportes de capital recibidos en efectivo	(79,684,464)	716,493
Aportes no capitalizable	770,995,536	142,321,494
Garantías (pérdidas) no realizadas	530,821,578	296,154,987
Flujos netos de efectivo usados en actividades de financiamiento:	1,062,063,651	765,908,663
Aumento neto en efectivo	850,680,000	141,605,000
Efectivo y equivalentes al inicio de año	1,062,063,651	765,908,663
Efectivo y equivalentes al final del año	1,912,743,651	907,513,663

Las notas adjuntas son parte integral de los estados financieros


Manuel A. Salazar  
GERENTE GENERAL

Fernando Vargas  
AUDITOR INTERNO

Lise Garland de Jesus  
CONTRALOR

AFIDAVIT NÚM. 7872

Suscrito ante mí por Lise Garland de Jesus, notario público, casado, residente y domiciliado en San Juan, Puerto Rico, a quien conozco personalmente, y por Fernando Vargas, casado, residente y domiciliado en San Juan, Puerto Rico, a quien conozco personalmente, el día 31 de enero de 2018.



Sello

9397  
007/1/2018  
\$500



18-A9451747

NOTARIO PÚBLICO  
*[Signature]*

**TRIPLE-S BLUE, INC. I.I. - SUCURSAL DE COSTA RICA**  
**NOTAS A LOS ESTADOS FINANCIEROS**  
**AL 31 DE DICIEMBRE DE 2018**

---

**Nota 1. Resumen de operaciones**

**i. Domicilio y forma legal**

Triple-S Blue, Inc. I.I. Sucursal de Costa Rica, (antes Sucursal de Costa Rica de Atlantic Southern Insurance Company) con número de cédula jurídica 3-012-631203 fue registrada bajo la modalidad de sucursal de acuerdo a la Ley Reguladora del Mercado de Seguros Núm. 8653 en la categoría de seguros personales. La Superintendencia General de Seguros realizó el registro el 8 de junio de 2012 bajo el numeral A11. La misma actúa como sucursal de la compañía Triple-S Blue, Inc. I.I. ("TSB") (antes conocida como Atlantic Southern Insurance Company), la cual a su vez es una subsidiaria de Triple S Vida Inc. ("TSV"). El objeto social es exclusivamente el ejercicio de la actividad aseguradora.

TSV, una compañía constituida e inscrita de conformidad con las leyes de Puerto Rico, adquirió Atlantic Southern Insurance Company, a través de la compra del 100% de sus acciones, el 7 de noviembre de 2013. En septiembre del 2014 la compañía cambio su nombre a Triple-S Blue Inc. y posteriormente a Triple-S Blue, Inc. I.I. (TSB) en septiembre 1 del 2015, cuando fue autorizada a operar como una aseguradora internacional. La controladora directa de Triple S Vida es Triple S Management Corporation, compañía matriz de varias aseguradoras que operan en Puerto Rico y las Islas Vírgenes Americanas y que se dedican a comercializar una gran variedad de productos en los ramos de seguros personales y seguros generales.

La oficina central de la sucursal en Costa Rica se encuentra localizadas en la avenida 8 esquina calle 25, del Cantón Central, San José, Diagonal a la Catedral Sagrado Corazón de Jesús.

**ii. País de constitución**

Triple-S Blue, Inc. I.I. está constituida y domiciliada con arreglo a las leyes del Estado Libre Asociado de Puerto Rico. La misma fue fundada como una sociedad anónima en el año 1945. La Sucursal de Costa Rica fue registrada en el 2012 en Costa Rica para operar bajo la modalidad de sucursal.

**iii. Naturaleza de las operaciones y sus actividades principales**

La compañía opera con el objeto de comercializar productos de seguros personales primordialmente en los ramos de salud y vida.

**iv. Número de agencias**

Al 31 de diciembre de 2018 la compañía no cuenta con sociedades agencias de seguros. La distribución de sus productos se realiza a través de agentes independientes y sociedades corredoras de seguros.

**TRIPLE-S BLUE, INC. I.I. - SUCURSAL DE COSTA RICA**  
**NOTAS A LOS ESTADOS FINANCIEROS**  
**AL 31 DE DICIEMBRE DE 2018**

---

v. Dirección del sitio Web

La dirección del sitio Web es [www.bcbscostarica.com](http://www.bcbscostarica.com)

vi. Número de trabajadores al final del período

Al 31 de diciembre de 2018 la Sucursal en Costa Rica cuenta con 39 empleados de plataforma y su Gerente General. La operación de la sucursal se encuentra apoyada por una serie de contratistas independientes y un grupo de personal técnico y gerencial de nuestra operación en Puerto Rico.

**Nota 2. Base de preparación de los estados financieros y principales políticas contables utilizadas**

Las principales políticas contables se presentan a continuación:

a. Base de contabilidad

Los estados financieros han sido elaborados de acuerdo con la legislación aplicable, la reglamentación emitida por el Consejo Nacional de Supervisión del Sistema Financiero ("CONASSIF") y otras disposiciones de la Superintendencia General de Entidades Financieras ("SUGEF"), Superintendencia General de Valores ("SUGEVAL"), Superintendencia General de Seguros ("SUGESE") y en los aspectos no previstos, con las Normas Internacionales de Contabilidad ("NIC").

Las Normas Internacionales de Información Financiera ("NIIF") y sus interpretaciones emitidas por el Consejo de Normas Internacionales de Información Financiera o IASB por sus siglas en inglés, son de aplicación por los entes supervisados, de conformidad con los textos vigentes. Las disposiciones emitidas por el CONASSIF tienen vigencia sobre lo dispuesto por las Normas Internacionales de Información Financiera.

Algunas normas contempladas por la SUGEF no se encuentran en concordancia con las NIIF; dichas diferencias no pueden ser cuantificadas por parte de la entidad supervisada. Las diferencias más importantes en relación con las NIIF, se detallan a continuación:

1. Estimaciones, provisiones y reservas

Algunas estimaciones, provisiones y reservas se establecen con base en la legislación pertinente o requerimientos de las entidades reguladoras, con valores que no conforman necesariamente la realidad económica de los hechos que fundamentan la aplicación de las normas.

**TRIPLE-S BLUE, INC. I.I. - SUCURSAL DE COSTA RICA**  
**NOTAS A LOS ESTADOS FINANCIEROS**  
**AL 31 DE DICIEMBRE DE 2018**

---

2. Norma Internacional de Contabilidad No. 1: Presentación de estados financieros

El CONASSIF ha establecido la adopción en forma parcial de las NIIF. Esta situación se aparta del espíritu de la NIC 1 que requiere que se cumplan todas las normas y sus interpretaciones si se adoptan las NIIF.

La NIC 1 revisada prohíbe revelar información sobre partidas extraordinarias en los estados financieros. El plan de cuentas para entidades fiscalizadas por SUGEF requiere la revelación de partidas extraordinarias en el estado de resultados.

La normativa contable establecida por el CONSSIF, no permite presentar en forma neta algunas de las transacciones, como por ejemplo los saldos relacionados con la cámara de compensación, ganancias o pérdidas por venta de instrumentos financieros y el impuesto sobre la renta y otros, los cuales, por su naturaleza la NIIF requieren se presenten netos con el objetivo de no sobrevalorar los activos y pasivos o resultados.

3. Norma Internacional de Contabilidad No. 16: Propiedades, Planta y Equipo

El CONASSIF permite la revaluación de activos mediante el Índice de Precios al Productor Industrial (IPPI) y que al menos cada cinco años se realice un peritaje por un profesional independiente. La Norma requiere que la revaluación de activos se efectúe mediante la tasación por avalúo de los bienes.

La NIC 16 requiere que los activos que se encuentran en desuso se sigan depreciando. Las normas establecidas por CONASSIF permiten el cese del registro de la depreciación en los activos en desuso.

4. Norma Internacional de Contabilidad No 37: Provisiones, activos y pasivos contingentes

Algunas superintendencias requieren que se mantenga el registro de algunas provisiones que no cumplen con lo establecido por las NIIF.

La NIC 37 requiere que las provisiones se reconozcan por el valor presente de las erogaciones futuras que se realizarían como parte del pago de beneficios económicos. El catálogo de cuentas homologado requiere el reconocimiento de la obligación presente.

b. Moneda Extranjera

Los activos y pasivos mantenidos en moneda extranjera son convertidos a Colones a la tasa de cambio de referencia del Banco Central de Costa Rica prevaleciente a la fecha del Balance General de la sucursal. Las transacciones en moneda extranjera ocurridas durante el periodo son convertidas a las tasas de cambio que prevalecieron en las fechas de las transacciones.



**TRIPLE-S BLUE, INC. I.L. - SUCURSAL DE COSTA RICA**  
**NOTAS A LOS ESTADOS FINANCIEROS**  
**AL 31 DE DICIEMBRE DE 2018**

---

d. Efectivo y equivalentes de efectivo

Se considera como efectivo y equivalente a efectivo el saldo de las disponibilidades; los depósitos a la vista y a plazo, así como las inversiones en valores con la intención de convertirlos en efectivo en un plazo no mayor a dos meses, y negociables en una bolsa de valores regulada.

e. Instrumentos financieros

Las inversiones se califican como disponibles para la venta. Los valores se presentan a su valor de mercado y los intereses devengados se reconocen como ingresos.

f. Unidad monetaria y regulaciones cambiarias

Los estados financieros están expresados en Colones, la unidad monetaria de la República de Costa Rica. Cualquier balance expresado en moneda extranjera, ya sea activo o pasivo, al finalizar un periodo es convertido a Colones de acuerdo al tipo de cambio establecido, a dicha fecha, por el Banco Central de Costa Rica.

Actualmente la sucursal mantiene cuentas bancarias y efectúa transacciones tanto en Colones como en Dólares como parte de sus operaciones.

g. Mobiliario y Equipo, Neto

El mobiliario y equipo incluido como parte de los activos de la sucursal se registran a su costo histórico y se deprecian por el método de línea recta. Las tasas de depreciación anual son:

Equipo y mobiliario	10 años
Equipo de computación	5 años
Edificio e instalaciones	20 años

h. Activos Intangibles

Los activos intangibles se componen del costo de las aplicaciones y programas utilizados en los equipos de computación. La tasa de amortización anual es de 1 - 5 años.

i. Pasivos acumulados

La sucursal mantiene gastos acumulados, de acuerdo a la legislación laboral, de vacaciones regulares y aguinaldo. Dichos gastos acumulados se realizan a base de un día por mes y un doceavo de los salarios devengados, respectivamente.

**TRIPLE-S BLUE, INC. I.I. - SUCURSAL DE COSTA RICA**  
**NOTAS A LOS ESTADOS FINANCIEROS**  
**AL 31 DE DICIEMBRE DE 2018**

---

j. Período contable

El período contable es en base al año calendario que culmina el 31 de diciembre de cada año, según la normativa establecida por la SUGESE.

k. Reconocimiento de ingresos y gastos

El principio contable de acumulación se utiliza para el reconocimiento de ingresos y gastos. Dicho principio opera a base de que los ingresos se reconocen en el periodo en que se devengan y los gastos en el periodo en que se incurren.

l. Negocio en marcha

Los estados financieros están preparados sobre la base de un continuo y pleno funcionamiento y operación de la empresa en el futuro.

m. Uso de estimaciones

La composición de los estados financieros siguiendo las normas del NIIF's, requieren que se realicen estimaciones para la valoración de activos y pasivos utilizando métodos y procedimientos de acuerdo al mejor juicio de la gerencia. Algunos de estos estimados se relacionan a provisiones, reservas, vida útil de mobiliario y equipo y periodos de amortización de los activos intangibles, entre otros. Los resultados reales pudieran diferir de dichos estimados.

n. Primas

Las primas emitidas del negocio general están compuestas por las primas de los contratos que se han acordado durante el año, y cuya cobertura ha entrado en vigencia en el año en curso, independientemente si la cobertura se extiende a periodos subsiguientes. Las primas son devengadas desde la fecha de la fijación del riesgo, sobre el período de vigencia del contrato. La porción devengada de las primas suscritas se reconoce como ingreso. Las primas cedidas en reaseguros son reconocidas como gastos de acuerdo con el patrón de servicio del reaseguro recibido.

o. Provisión para primas no devengadas

La provisión para primas no devengadas representa la porción de primas recibidas que se relacionan a los riesgos que aún no han vencido a la fecha del balance general. La provisión se reconoce cuando se emiten los contratos y las primas se cobran. Las primas cobradas se registran como ingresos de primas a lo largo de el plazo del contrato de conformidad con el patrón de servicio de seguros brindado.

**TRIPLE-S BLUE, INC. I.I. - SUCURSAL DE COSTA RICA**  
**NOTAS A LOS ESTADOS FINANCIEROS**  
**AL 31 DE DICIEMBRE DE 2018**

---

La provisión de prima no devengada se constituye con la proporción de la prima base que corresponde al período comprendido entre la fecha del cierre y la fecha del vencimiento del período de aseguramiento. De acuerdo con el Reglamento de Solvencia, si la distribución de la siniestralidad es uniforme a lo largo del período, la proporción de prima imputable se calculará a prorrata, de los días que faltan por transcurrir, desde la fecha de cierre del ejercicio actual hasta el vencimiento del contrato.

**p. Reclamaciones**

Los reclamos son la realización del riesgo. Comprende los siniestros pagados durante el período, sus costos derivados y el cambio en la provisión para reclamos pendientes.

La provisión para reclamos pendientes se basa en el costo final estimado de los reclamos incurridos, pero no finalizados a la fecha del balance general, reportados. La Compañía calcula la provisión de reclamos ocurridos y no reportados considerando un estimado de los reclamos ocurridos antes del cierre del ejercicio y no declarados en esa fecha.

El cálculo de esta provisión es una proyección basada en la experiencia del desarrollo actual de reclamos ocurridos y no reportados para años anteriores. Utilizando esta pasada experiencia y la razón de pérdida experimentada sobre la cartera de pólizas, se proyecta el desarrollo de reclamaciones ocurridas y no reportadas durante el año en curso, se compara con el desarrollo actual y a la fecha del balance general y se establece la provisión por el monto del desarrollado no completado de la proyección total.

La provisión por reclamos pendientes a la fecha del balance general puede ser superior o inferior al monto final del reclamo provisionado. El ajuste final a dichas diferencias será contabilizado al momento de hacer efectivo el pago correspondiente.

**q. Clasificación de los productos**

Los contratos de seguros son aquellos en los que la compañía ha aceptado riesgo significativo de aseguramiento de la otra parte, comprometiéndose a compensar al asegurado, si un evento específico futuro o incierto afecta adversamente al asegurado. Como regla general, la compañía determina si este contrato tiene un riesgo significativo, comparando los beneficios pagados con los beneficios por pagar. Si el evento asegurado no ocurre, los contratos de seguros pueden también transferir los riesgos financieros.

Una vez que el contrato se ha clasificado como un contrato de seguros, permanece como tal por lo que resta de su vida útil, aun si el riesgo asegurado se reduce significativamente durante este período, a menos que todos los derechos y obligaciones se extingan o expiren.

**r. Reaseguros**

La compañía suscribe contratos de reaseguro con empresas reaseguradoras autorizadas. El reaseguro cedido se contrata con el propósito fundamental de recuperar una porción de las

**TRIPLE-S BLUE, INC. I.I. - SUCURSAL DE COSTA RICA**  
**NOTAS A LOS ESTADOS FINANCIEROS**  
**AL 31 DE DICIEMBRE DE 2018**

---

pérdidas directas que se pueden generar por eventos o catástrofes. Los importes que se esperan recuperar de los reaseguradores se reconocen en conformidad con las cláusulas contenidas en los contratos suscritos por ambas partes.

s. **Impuesto sobre la renta**

El impuesto sobre la renta del año incluye el cálculo del impuesto corriente. El impuesto sobre la renta es reconocido en el estado de resultados excepto cuando está relacionado con partidas reconocidas directamente en el patrimonio.

El impuesto corriente es el impuesto esperado a pagar sobre la renta gravable para el año, utilizando las tasas vigentes a la fecha de reporte y cualquier otro ajuste sobre el impuesto a pagar con respecto a años anteriores.

t. **Base de presentación**

Ciertos elementos reportados en los estados financieros al 31 de diciembre de 2017 se reclasificaron de acuerdo a la preparación de los estados financieros al 31 de diciembre de 2018.

**Nota 3. Información de apoyo a las partidas presentadas en el cuerpo de los estados financieros**

**3.1 Disponibilidades**

Al 31 de diciembre de 2018 y 2017, el efectivo se compone de las siguientes cuentas:

	<b>2018</b>	<b>2017</b>
Banco de Costa Rica - Caja Chica	₡ 442,597	₡ 352,640
Banco de Costa Rica - Colones	13,463,142	10,287,281
Banco de Costa Rica - Dólares	220,857,523	136,397,845
Banco de San Jose - Dólares	13,087,957	83,266,085
Banco Popular de P. R. - Dólares	476,018,114	141,605,000
Banco Citibank- Dólares	9,482,140	
Bank of NY - Money Market	859,533,757	690,154,800
	<u>₡ 1,592,885,230</u>	<u>₡ 1,062,063,651</u>

**TRIPLE-S BLUE, INC. I.I. - SUCURSAL DE COSTA RICA**  
**NOTAS A LOS ESTADOS FINANCIEROS**  
**AL 31 DE DICIEMBRE DE 2018**

**3.2 Inversiones en instrumentos financieros**

Al 31 de diciembre de 2018 y 2017 el saldo de las inversiones disponibles para la venta se compone de la siguiente manera:

<b>Instrumento</b>	<b>Vencimiento</b>	<b>2018</b>
FNMA DEB	09/10/2019	€ 239,681,428
PR Sales Tax Revenue Bond	01/01/2019	604,390,000
FNMA DEB	09/10/2019	440,895,467
California State Bonds	01/03/2036	414,759,011
New York State Bonds	01/06/2035	629,423,834
US Treasury Note	15/02/2021	618,366,519
Valor al 31 de diciembre de 2018		<u>€ 2,947,516,259</u>

<b>Instrumento</b>	<b>Vencimiento</b>	<b>2017</b>
FNMA DEB	09/10/2019	€ 220,935,468
PR Sales Tax Revenue Bond	01/01/2019	607,865,517
FNMA DEB	09/10/2019	406,412,155
California State Bonds	03/01/2036	411,146,152
Pennsylvania State Bonds	15/07/2030	607,689,360
Oregon State Bonds	01/06/2023	648,595,997
Valor al 31 de diciembre de 2017		<u>€ 2,902,644,649</u>

**El movimiento de las inversiones es el siguiente:**

	<b>2018</b>	<b>2017</b>
Instrumentos financieros en exterior	€ 2,777,522,518	€ 2,761,660,031
<b>Más:</b>		
Amortizaciones de primas y descuentos	161,887,445	53,193,856
Ajuste por cambio en el valor razonable	8,106,296	87,790,762
Ajuste por variaciones en tipo de cambio	-	-
Valor al finalizar el período	<u>€ 2,947,516,259</u>	<u>€ 2,902,644,649</u>

Las cuentas y productos por cobrar asociados a inversiones en instrumentos financieros corresponden a los intereses devengados y no cobrados en las inversiones disponibles para la venta. Los intereses por cobrar al 31 de diciembre de 2018 y 2017 son por un valor de € 25,880,360 y € 25,035,764 respectivamente.

**TRIPLE-S BLUE, INC. I.I. - SUCURSAL DE COSTA RICA**  
**NOTAS A LOS ESTADOS FINANCIEROS**  
**AL 31 DE DICIEMBRE DE 2018**

---

**3.3 Comisiones, primas y cuentas por cobrar**

El detalle de la partida de Primas por Cobrar al 31 de diciembre de 2018 y 2017 es el siguiente:

	<u>2018</u>		<u>2017</u>
Primas por cobrar sobre contratos de seguro	€ 3,043,654	€	12,497,361
Estimación para primas incobrables	-		-
	<u>€ 3,043,654</u>	€	<u>12,497,361</u>

**3.4 Bienes muebles e inmuebles**

Incluye el costo de la adquisición de los activos utilizados en la operación de la sucursal netos de depreciación como se detalla a continuación:

	<u>2018</u>		<u>2017</u>
Equipos y mobiliario	€ 107,781,294	€	129,054,337
Depreciación acumulada de los equipos y mobiliario	(14,353,900)		(13,102,738)
Equipos de computación	64,476,259		47,751,360
Depreciación acumulada del equipo de computación	(17,451,831)		(16,910,150)
Edificios e instalaciones	485,976,365		489,585,952
Depreciación acumulada de edificios e instalaciones	(84,556,270)		(66,499,011)
	<u>€ 541,871,917</u>	€	<u>569,879,749</u>

**3.5 Activos Intangibles**

Incluye el costo de las aplicaciones y programas utilizados en los equipos de computación utilizados en la operación de la sucursal, netos de amortización:

	<u>2018</u>		<u>2017</u>
Activos Intangibles	€ 65,988,462	€	44,820,390
Amortización Activos Intangibles	(25,115,730)		(18,703,096)
	<u>€ 40,872,733</u>	€	<u>26,117,295</u>

**3.6 Gastos pagados por anticipado**

Al 31 de diciembre de 2018 y 2017 la sucursal cuenta con gastos pagados por anticipados por concepto de comisiones pagadas a agentes independientes y sociedades corredoras de seguros que no han sido devengadas, impuestos pagados por adelantado y primas de pólizas de seguros pagadas por anticipado.

**TRIPLE-S BLUE, INC. I.I. - SUCURSAL DE COSTA RICA**  
**NOTAS A LOS ESTADOS FINANCIEROS**  
**AL 31 DE DICIEMBRE DE 2018**

	<u>2018</u>	<u>2017</u>
Comisiones Adelantadas	€ 376,498,997	€ 312,059,845
Impuesto pagado por adelantado	160,183,784	105,223,907
Seguros pagados por anticipado	2,513,329	2,488,638
	<u>€ 539,196,109</u>	<u>€ 419,772,390</u>

**3.7 Cargos Diferidos**

Al 31 de diciembre de 2018 y 2017 no hay cargos diferidos registrados.

**3.8 Otros activos restringidos**

Al 31 de diciembre de 2018 y 2017 no existen activos restringidos.

**3.9 Cuentas y provisiones por pagar diversas**

Al 31 de diciembre de 2018 y 2017, las provisiones y cuentas por pagar se detallan a continuación:

	<u>2018</u>	<u>2017</u>
Cuentas por pagar por acreedores de bienes y servicios	€ 109,127,719	€ 99,637,167
Provisión por vacaciones acumuladas	26,200,358	20,689,110
Provisión por aguinaldos acumulados	21,129,958	8,671,581
Remuneraciones por pagar a empleados	1,567,540	6,402,422
Retenciones del 4% por pagar a Bomberos	24,818,771	29,598,186
Impuestos por pagar	-	-
Compañías relacionadas	12,230,920	1,105,261,245
Aportaciones patronales por pagar	12,293,760	9,727,029
Aportaciones e impuestos retenidos por pagar	9,745,067	8,495,038
	<u>€ 217,114,093</u>	<u>€ 1,288,481,776</u>

**3.10 Provisiones técnicas**

Al 31 de diciembre de 2018 y 2017 las provisiones técnicas se componen de:

	<u>2018</u>	<u>2017</u>
Provisiones por primas no devengadas seguros de vida	€ 1,650,371,510	€ 1,521,963,080
Provisiones siniestros reportados	59,332,942	113,284,000
Provision reserva matematica	200,202,949	92,862,367
Provisiones para siniestros ocurridos y no reportados	356,875,123	245,597,826
	<u>€ 2,266,782,523</u>	<u>€ 1,973,707,273</u>

**TRIPLE-S BLUE, INC. I.I. - SUCURSAL DE COSTA RICA**  
**NOTAS A LOS ESTADOS FINANCIEROS**  
**AL 31 DE DICIEMBRE DE 2018**

---

**3.11 Obligaciones en cuenta corriente de reaseguro**

Representa el saldo neto por pagar del reaseguro cedido al cierre del periodo.

	<u>2018</u>	<u>2017</u>
Redbridge Reinsurance Managers LLC	€ 106,022,122	€ 92,614,654

**3.12 Obligaciones con Asegurados**

La cuenta de Obligaciones con Asegurados incluye depósitos de prima de prospectos asegurados cuyas solicitudes se encuentran en el proceso de selección de riesgos. Dichos depósitos no son aplicados hasta tanto se aceptan los riesgos y emitan las pólizas.

**3.13 Capital Social**

El capital social de la sucursal está conformado por 3.000.000 de Unidades de Desarrollo al tipo de cambio histórico de € 752.69 correspondiente a € 2,258,070,000.

**3.14 Aportaciones Patrimoniales no Capitalizables**

En esta cuenta se incluyen cantidades destinadas al patrimonio de la misma pero que no forman parte del capital social. Los importes son destinados a compensar el efecto económico de gastos incurridos y la absorción de la pérdida acumulada. Dichas cantidades representan aportes de capital realizados por Triple-S Vida Inc., compañía dueña de Triple-S Blue, Inc. I.I. para la adquisición de equipo, mejoras a la propiedad inmueble y aportaciones en efectivo para cubrir costos operacionales de inicio y desarrollo de la operación.

**3.15 Aportaciones adicionales para incremento de capital**

	<u>2018</u>	<u>2017</u>
Balance al inicio del período	€ 1,451,848,046	€ 1,310,243,046
Aportación adicional	850,680,000	141,605,000
Balance al terminar el período	<u>€ 2,302,528,046</u>	<u>€ 1,451,848,046</u>



**TRIPLE-S BLUE, INC. I.I. - SUCURSAL DE COSTA RICA**  
**NOTAS A LOS ESTADOS FINANCIEROS**  
**AL 31 DE DICIEMBRE DE 2018**

---

**3.16 Detalle de gastos incurridos durante el periodo**

	<u>2018</u>	<u>2017</u>
<b>Partidas de gastos operativos diversos</b>		
Comisiones por servicios bancarios	€ 128,604,411	€ 111,079,276
Provisión por auxilio de cesantía	-	-
Impuestos	1,789,193	1,806,976
Gastos por bienes realizables	16,859,328	-
Patentes	163,200	163,200
Aportación 4% cuerpo de bomberos	229,034,504	206,982,883
Otros gastos operativos diversos	91,501	168,818
<b>Total de gastos operativos diversos</b>	<u>€ 376,542,137</u>	<u>€ 320,201,153</u>
<b>Gastos de administración</b>		
Salarios y cargas sociales	€ 738,299,404	€ 677,742,985
Servicios externos (consultoría legal, actuarial y profesional)	162,919,432	150,345,355
Movilidad y comunicaciones	24,314,888	17,971,388
Infraestructura (depreciación, reparaciones, servicios de energía eléctrica y agua potable)	79,154,899	43,674,130
Seguros	4,944,143	2,274,180
Promoción, publicidad, suscripciones y afiliaciones	20,204,972	181,162,042
Papelera, útiles y otros materiales	30,280,736	17,864,707
Amortización de costo de "software"	16,168,986	5,514,278
Materiales y suministros	4,249,340	3,986,638
Otros gastos generales	37,719,508	23,434,180
<b>Total de gastos de administración</b>	<u>€ 1,118,256,307</u>	<u>€ 1,123,969,883</u>
<b>Total de gastos</b>	<u>€ 1,494,798,444</u>	<u>€ 1,444,171,036</u>

**TRIPLE-S BLUE, INC. I.I. - SUCURSAL DE COSTA RICA**  
**NOTAS A LOS ESTADOS FINANCIEROS**  
**AL 31 DE DICIEMBRE DE 2018**

---

**Nota 4 Posición monetaria en moneda extranjera**

La compañía maneja en sus cuentas de balance general, partidas cuya moneda es extranjera, por tanto, sus saldos están sujetos a los ajustes derivados de las variaciones del tipo de cambio. A continuación, se presenta el detalle al 31 de diciembre de 2018 y 2017:

	<b>2018</b>	<b>2017</b>
	<b>Monto USD (\$)</b>	<b>Monto USD (\$)</b>
<b>Activos</b>		
Disponibilidades	\$ 2,635,525	\$ 1,875,046
Inversiones en valores	4,919,665	5,168,745
Cuentas por cobrar	5,036	1,614,026
<b>Total Activos</b>	<b>\$ 7,560,227</b>	<b>\$ 8,657,817</b>
<b>Pasivos</b>		
Provisión prima no devengada	2,730,640	2,686,987
Obligaciones con asegurados y agentes	71,700	79,408
Acreedores por bienes y servicios	179,575	175,907
Obligaciones con reaseguradores	76,698	231,465
	<b>\$ 3,058,613</b>	<b>\$ 3,173,767</b>
<b>Exposición Neta USD \$</b>	<b>\$ 4,501,614</b>	<b>\$ 5,484,050</b>

**Nota 5 Transacciones con partes relacionadas**

Triple-S Blue, Inc. I.I. Sucursal de Costa Rica forma parte de Triple S Blue, Inc, I.I. la cual está incorporada y registrada en Puerto Rico. Los estados financieros de la Sucursal presentan únicamente los resultados de la operación de seguros de dicha Sucursal, y han sido preparados exclusivamente para el uso de la Sucursal y para cumplir con la presentación requerida por la Superintendencia General de Seguros de Costa Rica ("SUGESE").

**TRIPLE-S BLUE, INC. I.I. - SUCURSAL DE COSTA RICA**  
**NOTAS A LOS ESTADOS FINANCIEROS**  
**AL 31 DE DICIEMBRE DE 2018**

---

A continuación se detallan las cuentas por cobrar y por pagar que se mantienen para representar los saldos de las transacciones realizadas para registrar activos y pasivos en los libros de la Sucursal al 31 de diciembre de 2018 y 2017:

		2018	2017
<b>Cuentas por cobrar partes relacionadas</b>			
Triple S Blue, Inc. I.I. (Oficina Central)	Control	€ -	€ 901,719,395
		<u>€ -</u>	<u>€ 901,719,395</u>
<b>Cuentas por pagar partes relacionadas</b>			
Triple S Blue, Inc. I.I. (Oficina Central)	Control	€ 12,230,920	€ 1,105,261,245
		<u>€ 12,230,920</u>	<u>€ 1,105,261,245</u>

**Términos y condiciones de las transacciones con parte relacionadas**

Las cuentas por cobrar y por pagar a partes relacionadas no tienen garantías, no generan intereses y son recuperables o pagaderas en efectivo entre la sucursal y la oficina central. Durante el periodo terminado el 31 de diciembre de 2018 y 2017, la sucursal no ha registrado ninguna pérdida relacionada con la recuperación de las cuentas por cobrar a partes relacionadas.

**Nota 6 Contingencias**

La Gerencia no conoce contingencia alguna que pudiera tener efecto adverso en la situación financiera de la entidad.

