

APOSTILLE

(Convention de la Haye du 5 octobre 1961)

1. Country: United States of America
This public document
El presente documento público

2. has been signed by JOSE ANTONIO SOTO RIOS
ha sido firmado por

3. acting in the capacity of Notario Público
quien actúa en calidad de

4. and vears the seal/stamp of Notario de Puerto Rico
y está revestido del sello/timbre de

CERTIFIED

certificado

5. at San Juan, Puerto Rico
en

6. on 6 de agosto de 2014
a

7. by Secretario Auxiliar de Servicios del Departamento de Estado de Puerto Rico
por

8. No. 41719
bajo el número

Certifico Correcto:

Christina Rodríguez
Funcionario Autorizado

9. Seal/Stamp
Sello

10. Signature:
Firma

Francisco Rodríguez Bernier
Francisco Rodríguez Bernier



5120
08/06/2014
\$3.00
Sello Rentas Internas
53312-2014-0806-55576430

Atlantic Southern Insurance Company
Sucursal en Costa Rica



Estados Financieros Intermedios
Al 30 de Junio de 2014
(No Auditados)

Atlantic Southern Insurance Company Sucursal en Costa Rica

ÍNDICE

Contenido:	Páginas
Balance General	3-4
Estado de Resultados	5
Estado de Cambios en el Patrimonio	6
Estado de Flujos de Efectivo	7
Notas a los Estados Financieros	8-18

ATLANTIC SOUTHERN INSURANCE COMPANY, SUCURSAL EN COSTA RICA

Balance General
Al 30 de junio de 2014
(Cifras en colones exactos)

		2014	2013
Activo	Nota		
Efectivo		423.740	139.439
Depósitos a la vista en entidades financieras del país		74.356.401	137.415.782
Depósitos a la vista en entidades financieras del exterior		291.661.395	-
Disponibilidades	3.1	<u>366.441.536</u>	<u>137.555.221</u>
Inversiones disponibles para la venta		2.861.561.353	2.513.595.202
Cuentas y productos por cobrar asociados a inversiones en instrumentos financieros		4.254.612	10.679.582
Inversiones en instrumentos financieros	3.2	<u>2.865.815.965</u>	<u>2.524.274.784</u>
Primas por cobrar		125.215.908	-
Cuentas por cobrar por operaciones con partes relacionadas		-	234.644.775
Comisiones, primas y cuentas por cobrar	3.3	<u>125.215.908</u>	<u>234.644.775</u>
Cuentas corriente por reaseguros y reafianzamientos		10.075.832	-
Sociedades deudoras de seguros y fianzas		<u>10.075.832</u>	<u>-</u>
Prestaciones, vida		62.993.425	19.485.680
Participación del reaseguro en las provisiones técnicas		<u>62.993.425</u>	<u>19.485.680</u>
Equipos y mobiliario		8.804.208	8.589.569
Equipos de computación		8.747.469	8.204.233
Edificios e instalaciones		314.734.083	-
(Depreciación acumulada bienes muebles e inmuebles)		(12.871.876)	(3.690.006)
Bienes muebles e inmuebles	3.4	<u>319.413.884</u>	<u>13.103.796</u>
Gastos pagados por anticipado	3.5	1.837.034	26.807.501
Cargos diferidos	3.6	-	13.042.123
Activos intangibles	2.g	397.016	2.711.168
Otros activos restringidos	3.7	-	29.581.800
Otros activos		<u>2.234.050</u>	<u>72.142.592</u>
Total Activos		<u><u>3.752.190.601</u></u>	<u><u>3.001.206.848</u></u>

ATLANTIC SOUTHERN INSURANCE COMPANY, SUCURSAL EN COSTA RICA

Balance General

Al 30 de junio de 2014

(Cifras en colones exactos)

		2014	2013
Pasivo	Nota		
Cuentas y comisiones por pagar diversas		97.091.266	11.318.304
Cuentas por pagar y provisiones	3.8	97.091.266	11.318.304
Provisiones para primas no devengadas, vida		331.278.448	125.702.389
Provisión para siniestros, vida		125.986.851	41.394.854
Provisiones técnicas	3.9	457.265.298	167.097.243
Obligaciones en cuenta corriente con sociedades de reaseguro y reafianzamiento		20.213.336	35.235.865
Sociedades acreedoras de seguros y fianzas	3.10	20.213.336	35.235.865
Obligaciones con asegurados	3.11	-	159.524
Obligaciones con agentes e intermediarios		2.909.606	-
Obligaciones con asegurados, agentes e intermediarios		2.909.606	159.524
Total Pasivos		577.479.507	213.810.936
Patrimonio			
Capital Social y Capital mínimo funcionamiento	3.12	2.258.070.000	2.258.070.000
Aportes para incremento de capital	3.15	827.759.623	260.846.625
Aportes patrimoniales no capitalizables	3.13	100.706.802	100.706.802
Ajustes al Patrimonio		66.377.992	371.896.675
Pérdidas acumuladas de ejercicios anteriores		(323.899.331)	(154.234.261)
Resultado del período		245.696.009	(49.889.929)
Total Patrimonio		3.174.711.094	2.787.395.912
Total Pasivos y patrimonio		3.752.190.601	3.001.206.848

Mirelka Sanabria


Mirelka Sanabria
CONTADOR

Olman Villalobos
Olman Villalobos
AUDITOR INTERNO

Manuel A. Salazar
Manuel A. Salazar
GERENTE GENERAL



06718553



Las notas adjuntas son parte integral de los estados financieros

AFIDAVIT NÚM. 7522

Suscrito ante mí por Mirelka Sanabria, mayor de edad, casada, ejecutiva y vecina de Caguas, Puerto Rico, a quien conozco personalmente.

En San Juan, Puerto Rico, hoy 6 de agosto de 2014



ATLANTIC SOUTHERN INSURANCE COMPANY, SUCURSAL EN COSTA RICA

Estado de Resultados

Por el ejercicio comprendido del 01 de enero al 30 de junio de 2014

(Cifras en colones exactos)

	Nota	2014	2013
Primas netas de extornos y anulaciones, vida		494.708.778	292.905.796
Comisiones y participaciones, vida		24.881.199	27.447.171
Siniestros y gastos recuperados, vida		137.276.437	45.071.358
Ingresos por Operaciones de Seguro		656.866.414	365.424.325
Prestaciones pagadas, vida		(228.595.738)	(90.142.716)
Comisiones pagadas, vida		(85.784.991)	(54.241.892)
Primas cedidas, vida		(144.032.504)	(117.662.747)
Gastos por Operaciones de Seguro		(458.413.233)	(262.047.355)
Utilidad Bruta por Operación de Seguros		198.453.181	103.376.970
Ingresos financieros por disponibilidades	2	-	-
Ingresos financieros por inversiones en instrumentos financieros		77.716.087	66.177.654
Ganancias por diferencial cambiario y unidades de desarrollo (UD)		294.003.692	5.774.867
Pérdidas por diferencial cambiario y unidades de desarrollo (UD)		(51.515.993)	(52.410.451)
Utilidad por Operación de Seguros		518.656.969	122.919.040
Ingresos Operativos Diversos		-	1.521.931
Gastos Operativos Diversos	3.14	(28.212.726)	(17.108.395)
Gastos de Administración	3.14	(169.270.035)	(125.553.457)
Pérdida neta por Operación de Seguros		321.174.208	(18.220.881)
Ajustes a las provisiones técnicas		(75.478.199)	(31.669.049)
Pérdida Neta Antes de Impuestos y Participaciones		245.696.009	(49.889.930)
Ganancia, (Pérdida) neta del Periodo		245.696.009	(49.889.930)

Mirelka Sanabria

Mirelka Sanabria
CONTADOR

Olman Villalobos

Olman Villalobos
AUDITOR INTERNO

Manuel A. Salazar

Manuel A. Salazar
GERENTE GENERAL


Las notas adjuntas son parte integral de los estados financieros

AFIDAVIT NÚM. 7523

Suscrito ante mí por Mirelka Sanabria, mayor de edad, casada, ejecutiva y vecina de Caguas, Puerto Rico, a quien conozco personalmente.

En San Juan, Puerto Rico, hoy 6 de agosto de 2014.

Jose Antonio Soto Rios
NOTARIO PÚBLICO



06718584
07/24/2014
\$5.00
\$5 Seillo Asistencia Legal
52802-2014-0724-88458351

ATLANTIC SOUTHERN INSURANCE COMPANY, SUCCURSAL EN COSTA RICA

Estado de Cambio de Patrimonio

Al 30 de junio de 2014

(Cifras en colones exactos)

Nota	Capital Social	Donaciones al Patrimonio no capitalizables	Ajustes al Patrimonio	Resultados del Periodo	Total Patrimonio
Saldo al 31 de Diciembre de 2012	2.258.070.000	361.553.426	523.063.350	(154.234.261)	2.988.452.515
Resultado neto del año 2013				(169.665.070)	(169.665.070)
Capital pagado		113.456.700			113.456.700
Pérdidas no realizadas	3.2		(535.207.663)		(535.207.663)
Saldo al 31 de Diciembre de 2013	2.258.070.000	475.010.126	(12.144.313)	(323.899.331)	2.397.036.483
Resultado neto del año 2014		453.456.299		245.696.009	245.696.009
Capital pagado	3,15				453.456.299
Ganancias no realizadas	3.2		78.522.304		78.522.304
Saldo al 30 de Junio de 2014	2.258.070.000	928.466.425	66.377.997	(78.203.323)	3.174.711.094

Mirelka Sanabria

Mirelka Sanabria
CONTADOR

Olimar Villalobos
AUDITOR INTERNO

Manuel A. Salazar
GERENTE GENERAL

Las notas adjuntas son parte integral de los estados financieros


AFIDAVIT NÚM. 7524

Suscrito ante mí por Mirelka Sanabria, mayor de edad, casada, ejecutiva y vecina de Caguas, Puerto Rico, a quien conozco personalmente.

En San Juan, Puerto Rico, hoy 6 de agosto de 2014.

[Signature]

NOTARIO PUBLICO



ATLANTIC SOUTHERN INSURANCE COMPANY, SUCURSAL EN COSTA RICA

Estado de Flujos de Efectivo
 Por el ejercicio comprendido del 01 de enero al 30 de junio de 2014
 (Cifras en colones exactos)

	2014	2013
Flujo de efectivo de las actividades de operación:		
Resultados del período	245.696.009	(49.889.929)
Depreciación de bienes muebles e inmuebles	7.720.657	1.253.865
Amortizaciones	(7.482.571)	1.770.046
Flujo de la empresa	245.934.095	(46.866.018)
<i>Cambios de activo (aumento) disminución</i>		
Costos pagados por adelantado	(915.113)	(17.033.978)
Productos por cobrar	695.131	351.739
Cuentas por cobrar	180.547.412	26.540.425
<i>Cambios de pasivo (aumento) disminución</i>		
Cuentas por pagar	48.825.044	27.290.008
Provisiones	85.600.824	104.171.490
Variación neta en partidas del capital de trabajo	314.753.297	141.319.684
Flujos netos de efectivo de actividades de operación:	560.687.392	94.453.666
Flujo de efectivo de actividades de inversión (aumento) disminución:		
Adquisición de inversiones disponibles para la venta	(886.986.237)	160.807.451
Adquisición de Edificio	(314.734.083)	-
Adquisición de equipos de cómputos	-	(571.741)
Mejoras a propiedad inmueble en arrendamiento	18.706.428	465.573
Adquisición Software comercial	2.418.951	(2.566.777)
Deposito en garantía	29.700.600	(14.421.300)
Flujos netos de efectivo de actividades de inversión	(1.150.894.340)	143.713.206
Flujos netos de efectivo de actividades de financiamiento		
Aportes de capital recibidos en efectivo	-	-
Aportes no capitalizable	453.456.298	-
Ganancias (Pérdidas) no realizadas	78.522.305	(151.166.674)
Flujos netos de efectivo usados en actividades de financiamiento	531.978.603	(151.166.674)
Aumento neto en efectivo	(58.228.346)	87.000.198
Efectivo y equivalentes al inicio de año	424.669.882	50.555.023
Efectivo y equivalentes al final del año	366.441.536	137.555.221

Mirelka Sanabria

Mirelka Sanabria
 CONTADOR

Olman Villalobos

Olman Villalobos
 AUDITOR INTERNO

Manuel A. Salazar

Manuel A. Salazar
 GERENTE GENERAL

Las notas adjuntas son parte integral de los estados financieros

AFIDAVIT NÚM. 7525

Suscrito ante mí por Mirelka Sanabria, mayor de edad, casada, ejecutiva y vecina de Caguas, Puerto Rico, a quien conozco personalmente. En San Juan, Puerto Rico, hoy 6 de agosto de 2014.



NOTARIO PUBLICO

(Sello de Asistencia Legal al dorso)

**ATLANTIC SOUTHERN INSURANCE COMPANY
SUCURSAL EN COSTA RICA**

**NOTAS A LOS ESTADOS FINANCIEROS
AL 30 DE JUNIO DE 2014**

Nota 1. Resumen de operaciones

i. Domicilio y forma legal

Atlantic Southern Insurance Company, Sucursal en Costa Rica con número de cédula jurídica 3-012-631203 fue registrada bajo la modalidad de sucursal de acuerdo a la Ley Reguladora del Mercado de Seguros Núm. 8653 en la categoría de seguros personales. La Superintendencia General de Seguros realizó el registro el 8 de Junio de 2012 bajo el numeral A11. La misma actúa como sucursal de la compañía Atlantic Southern Insurance Company, la cual a su vez es subsidiaria de Triple S Vida. El objeto social es exclusivamente el ejercicio de la actividad aseguradora.

Triple S Vida, compañía constituida e inscrita de conformidad con las leyes de Puerto Rico, adquirió Atlantic Southern Insurance Company, a través de la compra del 100% de sus acciones, el 7 de noviembre de 2013. La controladora directa de Triple S Vida es el Triple S Management Corporation.

La oficinas centrales de la sucursal en Costa Rica se encuentran localizadas en la avenida 8 esquina calle 25, del Cantón Central, San José, Diagonal a la Catedral Sagrado Corazón de Jesús.

ii. País de constitución

La compañía está constituida y domiciliada con arreglo a las leyes del Estado Libre Asociado de Puerto Rico. La misma fue fundada como una sociedad anónima en el año 1945 y registrada en el 2012 en Costa Rica para operar bajo la modalidad de sucursal.

iii. Naturaleza de las operaciones y sus actividades principales

La compañía opera con el objeto de comercializar productos de seguros personales primordialmente en los ramos de vida y salud.

iv. Número de agencias

Al 30 de Junio de 2014 la compañía no cuenta con sociedades agencias de seguros. La distribución de sus productos se realiza a través de agentes independientes y sociedades corredoras de seguros.

**ATLANTIC SOUTHERN INSURANCE COMPANY
SUCURSAL EN COSTA RICA**

**NOTAS A LOS ESTADOS FINANCIEROS
AL 30 DE JUNIO DE 2014**

v. Dirección del sitio Web

La dirección del sitio Web es www.asi-cr.com

vi. Número de trabajadores al final del período

Al 30 de junio de 2014 la entidad en Costa Rica cuenta con seis empleados de plataforma y su Gerente General. La operación se encuentra apoyada por una serie contratistas independientes y un grupo de personal técnico y gerencial de nuestra compañía en Puerto Rico.

Nota 2. Base de preparación de los estados financieros y principales políticas contables utilizadas

Las principales políticas contables se presentan a continuación:

a. Base de contabilidad

Los estados financieros han sido elaborados de acuerdo con la legislación aplicable, la reglamentación emitida por el Consejo Nacional de Supervisión del Sistema Financiero (CONASSIF) y otras disposiciones de la SUGEF, SUGEVAL, SUGESE y en los aspectos no previstos, con las Normas Internacionales de Contabilidad.

Las Normas Internacionales de Información Financiera y sus interpretaciones emitidas por el Consejo de Normas Internacionales de Información Financiera son de aplicación por los entes supervisados, de conformidad con los textos vigentes. Las disposiciones emitidas por el CONASSIF tienen vigencia sobre lo dispuesto por las Normas Internacionales de Información Financiera.

b. Moneda Extranjera

Los activos y pasivos mantenidos en moneda extranjera son convertidos a colones a la tasa de cambio de referencia del Banco Central de Costa Rica prevaleciente a la fecha del Balance General de la sucursal. Las transacciones en moneda extranjera ocurridas durante el periodo son convertidas a las tasas de cambio que prevalecieron en las fechas de las transacciones.

**ANTIC SOUTHERN INSURANCE COMPANY
SUCURSAL EN COSTA RICA**

**NOTAS A LOS ESTADOS FINANCIEROS
AL 30 DE JUNIO DE 2014**

c. Efectivo y equivalentes de efectivo

Se considera como efectivo y equivalente a efectivo el saldo del rubro de disponibilidades; los depósitos a la vista y a plazo, así como las inversiones en valores con la intención de convertirlos en efectivo en un plazo no mayor a dos meses, y negociables en una bolsa de valores regulada.

d. Instrumentos financieros

Las inversiones se califican como disponibles para la venta. Los valores se presentan a su valor de mercado y los intereses devengados se reconocen como ingresos.

e. Unidad monetaria y regulaciones cambiarias

Los estados financieros están expresados en Colones, la unidad monetaria de la República de Costa Rica. Cualquier balance expresado en moneda extranjera, ya sea activo o pasivo, al finalizar un periodo es convertido a Colones de acuerdo al tipo de cambio establecido, a dicha fecha, por el Banco Central de Costa Rica.

Actualmente la sucursal mantiene cuentas bancarias y efectúa transacciones tanto en Colones como en Dólares como parte de sus operaciones.

f. Mobiliario y Equipo, Neto

El mobiliario y equipo incluido como parte de los activos de la sucursal se registran a su costo histórico y se deprecian por el método de línea recta. Las tasas de depreciación anual son:

Equipo y mobiliario	10 años
Equipo de computación	5 años
Edificio e instalaciones	20 años

g. Activos Intangibles

Los activos intangibles se componen del costo de las aplicaciones y programas utilizados en los equipos de computación.

ANTIC SOUTHERN INSURANCE COMPANY
SUCURSAL EN COSTA RICA

NOTAS A LOS ESTADOS FINANCIEROS
AL 30 DE JUNIO DE 2014

h. Pasivos acumulados

La sucursal mantiene gastos acumulados, de acuerdo a la legislación laboral, de vacaciones regulares y aguinaldo. Dichos gastos acumulados se realizan a base de un día por mes y un doceavo de los salarios devengados, respectivamente.

i. Periodo contable

El periodo contable es en base al año calendario que culmina el 31 de diciembre de cada año, según la normativa establecida por la SUGESE.

j. Reconocimiento de ingresos y gastos

El principio contable de acumulación se utiliza para el reconocimiento de ingresos y gastos. Dicho principio opera a base de que los ingresos se reconocen en el periodo en que se devengan y los gastos en el periodo en que se incurren.

k. Negocio en marcha

Los estados financieros están preparados sobre la base de un continuo y pleno funcionamiento y operación de la empresa en el futuro.

l. Uso de estimaciones

La composición de los estados financieros siguiendo las normas del NIIF's, requieren que se realicen estimaciones para la valoración de activos y pasivos utilizando métodos y procedimientos de acuerdo al mejor juicio de la gerencia. Algunos de estos estimados se relacionan a provisiones, reservas, vida útil de mobiliario y equipo y periodos de amortización de los activos intangibles, entre otros. Los resultados reales pudieran diferir de dichos estimados.

m. Primas

Las primas emitidas del negocio general están compuestas por las primas de los contratos que se han acordado durante el año, sin importar si se relacionan totalmente o en parte con un periodo contable posterior. La porción ganada de las primas suscritas se reconoce como ingreso. Las primas son devengadas desde la fecha de la fijación del riesgo, sobre el periodo de vigencia del contrato. Las primas cedidas en reaseguros son reconocidas como gastos de acuerdo con el patrón de servicio del reaseguro recibido.

n. Provisión para primas no devengadas

La provisión para primas no devengadas se compone de la proporción de las primas brutas emitidas que se estima se ganará en los años financieros subsecuentes a la fecha del balance general.

o. Reclamaciones

Los reclamos son la realización del riesgo. Comprende los siniestros pagados durante el periodo, sus costos derivados y el cambio en la provisión para reclamos pendientes.

La provisión para reclamos pendientes comprende todos los reclamos incurridos pero no pagados a la fecha del balance general, así como todos aquellos costos relacionados con los mismos.

La provisión por reclamos pendientes a la fecha del balance puede ser superior o inferior al monto final del reclamo provisionado. El ajuste final a dichas diferencias serán contabilizada a momento de hacer efectivo el pago correspondiente.

p. Reaseguros

La compañía suscribe contratos de reaseguro con empresas reaseguradoras autorizadas. El reaseguro cedido se contrata con el propósito fundamental de recuperar una porción de las pérdidas directas que se pueden generar por eventos o catástrofes. Los importes que se esperan recuperar de los reaseguradores se reconocen en conformidad con las cláusulas contenidas en los contratos suscritos por ambas partes.

Nota 3. Información de apoyo a las partidas presentadas en el cuerpo de los estados financieros

3.1 Disponibilidades

Al 30 de junio, el efectivo se compone de las siguientes cuentas

	<u>2014</u>	<u>2013</u>
Banco de Costa Rica - Caja Chica	423.740	139.439
Banco de Costa Rica - Colones	8.051.660	2.509.453
Banco de Costa Rica - Dólares	66.304.741	134.906.329
Popular Securities - Money Market	291.661.395	-
Valor	<u>₡ 366.441.536</u>	<u>₡ 137.555.221</u>

ATLANTIC SOUTHERN INSURANCE COMPANY
CURSAL EN COSTA RICA

NOTAS A LOS ESTADOS FINANCIEROS
AL 30 DE JUNIO DE 2014

3.2 Inversiones en instrumentos financieros

Al 30 de junio de 2014 el saldo de las inversiones disponibles para la venta se compone de la siguiente manera:

Instrumento	Vencimiento	2014
FNMA DEB	9-octubre-2019	245.651.654
Metropolitan Washingt	1-octubre-2030	439.341.556
PR Sales Tax Revenue	1-agosto-2031	187.484.896
PR Comwlth Govt Dev	1-agosto-2025	553.314.967
Washington DC CS	1-octubre-2019	176.138.840
FNMA DEB	9-octubre-2019	351.943.235
FNMA GTD	15-julio-2035	54.123.071
Illinois State Bonds	1-junio-2033	274.219.559
FNMA Pool 792891	1-abril-2035	185.403.865
Citigroup Funding MTN	15-diciembre-2020	139.493.947
Lloyds TSB Bank	26-febrero-2033	124.567.366
FHLMC Multiclass Ser-2743	15-febrero-2033	18.414.405
PR Sales Tax Revenue	1-agosto-2031	111.463.988
Valor al 30 de junio de 2014		<u>€ 2.861.561.353</u>

Al 30 de junio de 2013 el saldo de las inversiones disponibles para la venta se compone de la siguiente manera:

Instrumento	Vencimiento	Monto
FHLB Chicago	13-junio-2016	559.643.283
FHLMC DEB - Zer Cpn	29-noviembre-2019	244.946.179
Metropolitan Washington DC	1-octubre-2030	334.405.486
PR Sales Tax Revenue Bond	1-agosto-2031	231.001.318
Puerto Rico Sales Tax Rev	1-agosto-2032	153.153.237
Washington DC Convention Sports	1-octubre-2019	160.838.909
AIG Inc.	15-agosto-2018	305.713.112
FNMA DEB	9-octubre-2019	308.538.174
FNMA DEB	10-septiembre-2019	215.355.504
Valor		<u>€ 2.513.595.202</u>

PLANTIC SOUTHERN INSURANCE COMPANY
SUCURSAL EN COSTA RICA

NOTAS A LOS ESTADOS FINANCIEROS
AL 30 DE JUNIO DE 2014

El movimiento de las inversiones es el siguiente:

	<u>2014</u>	<u>2013</u>
Instrumentos financieros en exterior	2.591.267.361	1.937.379.253
Más:		
Amortizaciones de primas y descuentos	203.916.000	204.319.274
Ajuste por cambio en el valor razonable	66.377.992	371.896.675
Ajuste por variaciones en tipo de cambio	-	-
Valor al 30 de junio	<u>₡ 2.861.561.353</u>	<u>₡ 2.513.595.202</u>

Las cuentas y productos por cobrar asociados a inversiones en instrumentos financieros corresponden a los intereses devengados y no cobrados en las inversiones disponibles para la venta. Los intereses por cobrar al 30 de junio de 2014 y 2013 son por un valor de ₡4.254.612 y ₡ 10.679.582 respectivamente.

3.3 Comisiones, primas y cuentas por cobrar

La cuenta por cobrar por operaciones con partes relacionadas incluye los saldos entre la sucursal y la Compañía Matriz.

Primas por cobrar sobre contratos de seguro	₡125.215.908,37
Estimación para primas incobrables	<u>-</u>
Primas por cobrar de asegurados, neto	<u>₡125.215.908,37</u>

3.4 Bienes muebles e inmuebles

Incluye el costo de la adquisición de los activos utilizados en la operación de la sucursal netos de depreciación como se detalla a continuación:

	<u>2014</u>	<u>2013</u>
Equipos y mobiliario	8.804.208	8.589.569
Depreciación acumulada de los equipos y mobiliario	(2.201.052)	(1.288.435)
Equipos de computación	8.747.469	8.204.233
Depreciación acumulada del equipo de computación	(4.341.199)	(2.401.571)
Edificios e instalaciones	314.734.083	-
Depreciación acumulada de edificios e instalaciones	(6.329.625)	-
Total Valor Neto	<u>₡ 319.413.884</u>	<u>₡ 13.103.796</u>

ANTIC SOUTHERN INSURANCE COMPANY
CURSAL EN COSTA RICA

NOTAS A LOS ESTADOS FINANCIEROS
AL 30 DE JUNIO DE 2014

3.5 Gastos pagados por anticipado

Al 30 de junio de 2014 y 2013 la sucursal cuenta con gastos anticipados por concepto de comisiones pagadas a agentes independientes y sociedades corredoras de seguros que no han sido devengadas y primas de pólizas de seguros pagadas por anticipado. A 2014 no hay gastos pagados por anticipado por concepto de comisiones pagadas a agentes, en 2013 dichos gastos eran ₡ 26.520.121. Los gastos anticipados por concepto de primas de pólizas de seguros pagados por anticipado fueron ₡ 1.837.034 en 2014 y ₡ 287.380 en 2013.

3.6 Cargos Diferidos

Incluye el costo por las mejoras efectuadas a la propiedad inmueble arrendada netos de la amortización. A 2014 no hay cargos diferidos registrados, en 2013 dicho cargo era por ₡ 13.042.123.

3.7 Otros activos restringidos

Al 30 de junio de 2014 no existen activos restringidos. Del total de activos restringidos en el 2013, ₡ 25.581.800 correspondía a un depósito por concepto de opción a compra del edificio ocupado por la sucursal, dicho edificio fue adquirido en el mes de febrero 2014.

3.8 Cuentas y provisiones por pagar diversas

Al 30 de junio de 2014 y 2013, las provisiones se detallan a continuación:

	<u>2014</u>	<u>2013</u>
Cuentas por pagar por acreedores de bienes y servicios	3.684.182	6.085.887
Provisión por vacaciones acumuladas	1.421.411	1.232.051
Provisión por aguinaldos acumulados	9.082.268	1.616.527
Remuneraciones por pagar a empleados	944.219	-
Retenciones del 4% por pagar a Bomberos	2.644.473	2.383.840
Impuestos por pagar	270.041	-
Compañías relacionadas	85.181.786	-
Aportaciones patronales por pagar	153.885	-
Aportaciones e impuestos retenidos por pagar	(6.290.999)	-
Total cuentas a pagar y provisiones por pagar	<u>₡ 97.091.266</u>	<u>₡ 11.318.305</u>

**ATLANTIC SOUTHERN INSURANCE COMPANY
SUCURSAL EN COSTA RICA**

**NOTAS A LOS ESTADOS FINANCIEROS
AL 30 DE JUNIO DE 2014**

3.9 Provisiones técnicas

Las provisiones técnicas se componen de:

	<u>2014</u>	<u>2013</u>
Provisiones por primas no devengadas seguros de vida	331.278.448	125.702.389
Provisiones para siniestros ocurridos y no reportados	125.986.851	41.394.854
Total provisiones técnicas	<u>₡ 457.265.298</u>	<u>₡ 167.097.243</u>

3.10 Obligaciones en cuenta corriente con sociedades de reaseguro

Incluye el balance neto de primas cedidas de reaseguro por pagar al cierre del periodo.

3.11 Obligaciones con Asegurados

La cuenta de Obligaciones con Asegurados incluye depósitos de prima de prospectos asegurados cuyas solicitudes se encuentran en el proceso de selección de riesgos. Dichos depósitos no son aplicados hasta tanto se aceptan los riesgos y emitan las pólizas.

3.12 Capital Social

El capital social de la sucursal está conformado por 3.000.000 de Unidades de Desarrollo al tipo de cambio histórico de ₡ 752.69 correspondiente a ₡ 2.258.070.000.

3.13 Aportaciones Patrimoniales no Capitalizables

En esta cuenta se incluyen cantidades destinadas al patrimonio de la misma pero no forman parte del capital social. Los importes son destinados a compensar el efecto económico de gastos incurridos y la absorción de la pérdida acumulada. Dichas cantidades representan aportes de la Compañía Matriz para la adquisición de equipo, mejoras a la propiedad inmueble y aportaciones para cubrir costos operacionales de inicio de operación.

**ATLANTIC SOUTHERN INSURANCE COMPANY
SUCURSAL EN COSTA RICA**

**NOTAS A LOS ESTADOS FINANCIEROS
AL 30 DE JUNIO DE 2014**

**3.14 Detalle de gastos incurridos durante el periodo
(Cifras en colones exactos)**

	<u>2014</u>	<u>2013</u>
Partidas de gastos operativos diversos		
Comisiones por servicios bancarios	8.621.670	4.571.170
Provisión por Auxilio de cesantía	-	-
Impuestos	899.748	540.083
Patentes	268.900	172.030
Aportación 4% Cuerpo de Bomberos	18.422.409	11.825.112
Total de gastos operativos diversos	<u>28.212.726</u>	<u>17.108.395</u>
Gastos de Administración		
Salarios y cargas sociales	81.308.890	23.346.296
Servicios externos (Consultoría legal, actuarial y profesional)	56.330.048	64.550.147
Movilidad y comunicaciones	3.022.593	3.493.815
Infraestructura (Depreciación, reparaciones, servicios de energía eléctrica y agua potable)	20.490.278	28.983.657
Seguros	614.614	509.738
Promoción, publicidad, suscripciones y afiliaciones	-	83.400
Papelería, útiles y otros materiales	678.822	1.833.226
Amortización de costo de "software"	2.418.951	347.479
Materiales y suministros	770.710	2.467
Otros gastos generales	3.635.129	2.403.231
Total de gastos de administración	<u>169.270.035</u>	<u>125.553.456</u>
Total de gastos	<u>197.482.761</u>	<u>142.661.851</u>

**ATLANTIC SOUTHERN INSURANCE COMPANY
SUCURSAL EN COSTA RICA**

**NOTAS A LOS ESTADOS FINANCIEROS
AL 30 DE JUNIO DE 2014**

**3.15 Aportaciones adicionales para incremento de capital
(Cifras en colones exactos)**

	<u>2014</u>
Aportaciones para Incremento de Capital	
Balance Inicial al 31 de diciembre de 2013	374.303.324
Aportación adicional	453.456.299
Balance al 30 de junio de 2014	<u>827.759.623</u>
Aportaciones adicionales de capital	
Transferencia en Efectivo al 31 de marzo de 2014	49.486.000
Aumento por cambio en inversiones asignadas	177.139.106
Inversion asignada al 30 de junio de 2014	226.831.193
Total aportacion adicional al 30 de junio de 2014	<u>453.456.299</u>

Nota 4 Posición monetaria en moneda extranjera

La compañía maneja en sus cuentas de balance, partidas cuya moneda es extranjera, por tanto, sus saldos están sujetos a los ajustes derivados de las variaciones del tipo de cambio, a continuación se presenta el detalle al 30 de junio de 2014:

	<u>Monto USD (\$)</u>
Activos	
Disponibilidades	\$ 542.545
Inversiones en valores	5.323.043
Cuentas por cobrar	7.914
Total Activos	<u>\$ 5.873.502</u>
Pasivos	
Provision prima no devengada	\$ 616.240
Obligaciones con reaseguradores	37.601
Obligaciones con asegurados	4.881
	<u>\$ 658.722</u>
Exposición Neta USD \$	<u>\$ 5.214.781</u>

Nota 5 Contingencias

La Gerencia no conoce contingencia alguna que pudiera tener efecto adverso en la situación financiera de la entidad.